




# Breu manual d'instruccions


## Aules polimèdia


# Passos a seguir


**1**  **Encendre els equips:** PC, Mac Mini i TV i els focus de llum.

**2**  En cas que portis presentació o vulguis enviar a la TV alguna imatge o pàgina web com a fons, cal que la preparis prèviament. Quan entris al PC, **logina't a la sessió de Google**, obre la teva presentació de **Google Slides o PowerPoint** a l'ordinador i deixa-la ja en format de presentació [pantalla completa].

**3**  **Comprova que tens el passador de diapositives connectat** al PC i que funciona sense problemes. Agafa'l i deixa-te'l preparat a la taula-mostrador del professor per gravar al costat de la botonera.

**4**  **Prem el botó de ON** de la botonera per encendre el sistema.


**5**  **Microfona't i comprova que el llum verd de la pantalla** de control [a la dreta] fa pampallugues com a senyal que entra so en el sistema.


**6**  **Recorda de no portar claus o elements sorollosos** al damunt i de silenciar els dispositius mòbils.


**7** **Comprova que els botons de la botonera** et permeten canviar a les diferents escenes que pots tenir.




**8**  Un cop estiguis preparat/da, prem el botó de **REC** per començar a gravar.


**9**  Recorda que les millors píndoles Polimèdia són aquelles que duren **un màxim entre 7' i 10'**.


**10**  Quan acabis la gravació, **prem STOP**.

**11**  Al PC accediràs a la carpeta dels enregistraments per comprovar la teva píndola. Per per endur-te-la, arrossega el teu vídeo a la teva unitat de Drive.

**12**  De cara a poder emprar la píndola de forma acadèmica:

- **Comparteix el vídeo del teu Drive amb el Servei de Biblioteca del teu centre:**  
FCS: [bsalut@blanquerna.url.edu](mailto:bsalut@blanquerna.url.edu)  
FPCEE: [bca\\_fpcee@blanquerna.url.edu](mailto:bca_fpcee@blanquerna.url.edu)  
FCRI: [bca\\_fcricri@blanquerna.url.edu](mailto:bca_fcricri@blanquerna.url.edu) amb el permís Editor
- **Emplena el formulari corresponent segons el centre:**  
FCS: <https://bit.ly/polimediafcs>  
FPCEE: <https://bit.ly/polimediafpcee>  
FCRI: <https://bit.ly/polimediafcricri> que trobaràs també a SCALA.

**13**  El formulari arribarà al servei de Biblioteques, allà el catalogaran i el publicaran en el canal Multimèdia i t'enviaran l'enllaç de la teva píndola audiovisual per inserir-lo allà on et calgui. **Recorda d'emprar sempre l'enllaç de la píndola audiovisual per inserir-la en les teves activitats didàctiques dins l'aula virtual d'SCALA o a les teves sessions formatives.**

**14**  Per tancar el sistema, **prem OFF**. Tanca els equips: PC, Mac i TV i els focus de llum.